

Manual de Aplicação

Arte e logos para divulgação da Paróquia Nossa Senhora da Paz.



Paraguaçu Paulista - SP - Diocese de Assis


Versão 04/04/2023

Apresentação

A Pascom da Paróquia Nossa Senhora da Paz está divulgando para todos os membros de Pastorais, Movimentos, Ministérios e Grupos que compõem a Paróquia, além de Comunicadores e voluntários, o conteúdo necessário para a elaboração de artes para a divulgação de eventos e outros momentos importantes de seus grupos.

A comunicação visual é essencial para a divulgação tanto entre aqueles que já participam da vida paroquial quanto para aqueles que ainda serão evangelizados. Este manual tem como objetivo estabelecer padrões e normas para garantir a aplicação e uso adequados dos elementos da identidade visual da Paróquia.

O objetivo deste manual é oferecer orientações para que todos possam entender e reproduzir fielmente os elementos visuais.




Autorização para divulgação

É obrigatório enviar todas as divulgações para a coordenação da Pascom para aprovação antes da publicação.

Além disso, todas as artes devem passar por uma revisão textual, teológica e doutrinal por parte dos freis e membros da equipe da Pascom antes de serem publicadas.

A seguir, apresentaremos alguns itens que são obrigatórios em todas as artes de divulgação

É essencial que os movimentos que produzem materiais de divulgação para qualquer meio de comunicação, seja em mídias próprias, particulares ou nas mídias oficiais da Paróquia, e que os eventos ou assuntos sejam de interesse dos paroquianos, observem e cumpram estas exigências.



Itens Obrigatórios



Foto da Imagem



Logo Oficial Agostiniano



Logo da Pascom Paroquial




Endereço da Paróquia



Movimento / Realização



Meios de Contato



Detalhamento dos itens obrigatórios

Foto da Imagem

Foto da Imagem de Nossa Senhora da Paz

Para a criação da arte de divulgação, é importante utilizar a imagem mais atualizada, com fundo transparente para facilitar a inserção em diferentes materiais e formatos.

Caso a imagem se misture com o fundo da arte, é possível adicionar uma transparência atrás da imagem para garantir a legibilidade e clareza da informação.

Tanto a imagem em tamanho inteiro quanto a de meio corpo podem ser usadas, dependendo do design da arte e da mensagem que se deseja transmitir. É fundamental preservar a proporção e qualidade da imagem para garantir a melhor apresentação visual possível.



Logo da Paróquia

Logo oficial da Paróquia Nossa Senhora da Paz



Cores:



Fonte:

"Avigea"

Temos o prazer de apresentar nossa nova logo, que é inspirada na imagem de nossa padroeira Nossa Senhora da Paz. Com linhas limpas e elegantes, a logo transmite a espiritualidade e a tradição da nossa comunidade.

Nós criamos duas versões da logo - uma monocromática e outra colorida - para que possamos usar em diferentes contextos e ocasiões. A versão monocromática é perfeita para documentos oficiais e materiais impressos, enquanto a versão colorida traz mais vida e energia para as nossas mídias sociais e publicidades.

Esperamos que todos os paroquianos se sintam representados e orgulhosos de nossa nova logo. Ela é um símbolo da nossa fé e do nosso compromisso em servir a comunidade. Juntos, continuaremos a crescer e a fortalecer a nossa paróquia.

Logo Agostinianos Recoletos

Logo oficial da Ordem dos Agostinianos Recoletos



Para as publicações da paróquia, é imprescindível utilizar conjuntamente a imagem do coração e a frase "agostinianos recoletos". Nunca deve ser usado somente o coração nas divulgações.

Preferencialmente, o coração com a frase deve possuir fundo transparente, permitindo a inserção em diferentes materiais e formatos. A frase pode ser escrita em branco ou preto, a depender do design da arte.

Se o logo se misturar com o fundo da arte, é possível utilizar uma transparência atrás do logo para garantir a legibilidade e clareza da informação. É importante seguir essas orientações para manter a identidade visual da paróquia consistente e reconhecível.



Logo da Pascom

Para garantir uma apresentação visual mais limpa e coerente em diferentes contextos, é recomendado que o logo seja utilizado preferencialmente com fundo transparente. Além disso, o logo pode ser utilizado em branco ou preto, dependendo do contexto e do design da arte.

Caso o logo se misture com fundo da arte e possa prejudicar a legibilidade do logo, é possível usar uma transparência atrás do logo para garantir sua clareza e visibilidade. É importante seguir essas orientações para manter a identidade visual da pastoral da Pascom consistente e fácil de reconhecer.



Paróquia Nossa Senhora da Paz - Diocese de Assis - SP

Rua Pref. Jaime Monteiro, nº 275 - Centro Paraguaçu Paulista - SP CEP 19700-059 Fone (18) 3361-1116 - WhatsApp (18) 99643-9224
www.paroquianossasenhoradapaz.com.br

Endereço da Paróquia

Neste item deve constar os seguintes dados:

Nome: Paróquia Nossa Senhora da Paz
Diocese:: Diocese de Assis - SP
Logradouro:: Rua Pref. Jaime Monteiro, nº 275 - Centro Paraguaçu Paulista - SP CEP 19700-059
Telefones:: (18) 3361-1116
Whatsapp:: (18) 99643-9224
site: www.paroquianossasenhoradapaz.com.br

Observações:

Para garantir a legibilidade, é recomendado utilizar letras de forma em tamanho adequado. Caso seja necessário destacar a informação, pode-se optar por utilizar um fundo transparente sob o texto. O endereço pode ser incluído no rodapé da arte.

Movimento / Realização

Na arte ou divulgação, é importante destacar o grupo ou movimento responsável pela ação, exceto em caso de ação paroquial.



Realização

Renovação Carismática Católica

Realização:

Louvor Pare

Realização:

Casa de Maria - Associação Água Viva

Meios de contato

Quando se divulgar uma arte para algum evento ou ação futura, é importante incluir pelo menos um meio de contato de um responsável para fornecer mais informações ou esclarecer dúvidas.

Alguns exemplos de meios de contato são:

- ☎ • Telefone fixo
- 📱 • Celular
- 🗨️ • Whatsapp
- ✉️ • e-mail
- 📍 • endereço



Algumas boas práticas a serem seguidas são:

Boas práticas

É importante evitar o uso de citações bíblicas e frases encontradas na internet, pois elas podem conter erros teológicos e discordar da tradução católica. Quando for necessário utilizá-las, é imprescindível prestar total atenção a possíveis erros teológicos.

Ao fazer referência a uma citação bíblica, deve-se separar os capítulos dos versículos por vírgula. Para separar versículos dentro do mesmo capítulo, deve-se utilizar o hífen. Já quando se referir a capítulos com versículos diferentes, deve-se utilizar o ponto final para separá-los.

Provérbios 22:6-8



Proverbios 22, 6-8



Boas práticas

Para fazer referência à hora na arte, pode-se seguir o seguinte padrão: 03h (hora sem marcação de minutos)."

Caso a hora precise ser indicada com minutos, utilizar: 03h30.

Horário: 19:00 horas



19h



19:30



19h30



Dia



14 de dezembro

as 14:30 horas

Dia



14 de dezembro

as 14h30

Dia



14/12

as 14h30

Exemplo de aplicação

* arte fictícia, meramente ilustrativa



SHOW E LOUVOR

Dias:
14, 15 E 16
de dezembro



LOUVOR

AVIVA

PARAGUAÇU

Local: Fonte Luminosa **Horas:** das 20h as 21h30

Realização:
Renovação Carismática Católica - RCC
Contato: Maria (18) 99999-9999

 **PAS.CCM**
PASTORAL DA COMUNICÇÃO

 **agostinianos recoletos**

 **Renovação Carismática Católica**
Diocese de Assis

Paróquia Nossa Senhora da Paz - Diocese de Assis - SP
Rua Prof. Jaime Monteiro, nº 275 - Centro Paraguaçu Paulista - SP CEP 19700-059
Fone (18) 3361-1116 - WhatsApp (18) 99643-9224

Proporção de imagens e fotos

A proporção correta das imagens em uma arte de divulgação é crucial para garantir uma boa apresentação visual e transmitir a mensagem de forma eficaz. Quando as imagens estão desproporcionais, podem prejudicar a clareza e a legibilidade da informação, além de diminuir a qualidade estética do material. Portanto, é importante prestar atenção à proporção das imagens ao criar uma arte de divulgação para garantir a melhor experiência do usuário.





É fundamental que as imagens utilizadas tenham uma boa resolução para garantir a qualidade da divulgação.

Além disso, as imagens devem estar bem iluminadas e nítidas, evitando imagens borradas ou pixelizadas.



É importante também prestar atenção à composição da imagem, garantindo que ela esteja bem enquadrada e tenha uma boa qualidade estética para capturar a atenção do público.

É recomendável utilizar somente fotos recentes que mostrem a Igreja Matriz após o processo de restauração.



Direito autorais e Direito de imagem



A responsabilidade por aquilo que se comunica e como se comunica é um ponto fundamental em que o comunicador católico, de qualquer nível, deve estar atento e vigilante.

Em resumo, direitos autorais (ou direitos do autor) são o conjunto de definições e proteções jurídicas que se oferece por lei aos criadores de “obras intelectuais”, a fim de resguardar o reconhecimento do autor (o chamado “crédito”: a identificação e a menção da autoria), o uso, a circulação e a integridade da obra, bem como as regras de exploração econômica e a remuneração das criações literárias, artísticas e científicas

É fundamental o estudo da Cartilha da Pascom Brasil sobre este assunto no seguinte link:

<https://pascombrasil.org.br/direitos-autorais-e-direito-de-imagem-pistas-para-acao-pastoral/>



Videos de Divulgação



Ao publicar vídeos gravados, é importante incluir as seguintes informações:

- Logo da Pascom
- Logo dos Agostinianos
- Imagem de Nossa Senhora
- Tema da mensagem
- Nome do personagem
- Nome da Paróquia



Fotos no Facebook e Instagram

Todas as fotos postadas em mídias oficiais da paróquia devem conter uma marca d'água com o nome da Paróquia



Repositório de imagens



No site da paróquia, há um menu com o link para o repositório que contém as imagens oficiais, as quais devem ser utilizadas na confecção das artes.

Site da Paróquia: <https://paroquianossasenhoadapaz.com.br>

Link do repositório: <https://drive.google.com/drive/folders/1e7MHPWWL9qDlY6pBtud4X4LUuf9VyJ60>



Checklist para criação de artes

- [] - Imagem (logo) da Santa N. Sra. da Paz
- [] - Logo dos Agostinianos Recoletos
- [] - Logo da Pascom
- [] - Endereço completo da Paróquia conforme manual
- [] - Realização: Informação de quem esta Promovendo a divulgação
- [] - Meio de Contato de quem esta promovendo, para informações
- [] - Informação do Tema da Arte
- [] - Breve resumo se necessário
- [] - Data do evento
- [] - Hora do evento
- [] - Local do evento
- [] - Caso tenha fotos e imagens, estão em boa qualidade
- [] - Caso tenha fotos e imagens são de uso livre, sem direito autoral
- [] - As fotos paroquiais caso tenham são atuais (Santa, Matriz, Igrejas)
- [] - Enviado para aprovação da Pascom
- [] - Revisão teológica
- [] - Aprovado para divulgação
- [] - Enviado para mídias oficiais da Paróquia, CPP, etc.





FIM

Paróquia Nossa Senhora da Paz